

# Gammal Standard

I hus byggda före 1972 är innerdörrar och karmar vanligtvis av gammal standard. Karmar till dörrar av gammal standard har tappbärande gångjärn, medan moderna innerdörrar (efter 1972) har snap-in gångjärn. Därför måste mellangångjärn monteras på nya innerdörrar med gammal karm.

Om ni har en befintlig karm i gammal standard och skall byta dörrblad är det viktigt att först kontrollera att alla måtten nedan stämmer överens med ert befintliga dörrblad. Skulle något av måtten avvika måste karmen bytas till en modern snap-in-karm.

Med mellangångjärn anpassas dörren till din befintliga karm, om övriga mått stämmer.

## Checklista för gammal standard

1. Kontrollera att dörren har tappbärande gångjärn (*bild 1*).
2. Kontrollera om dörrbladet ej är överfalsat (*bild 2*). Har dörrbladet överfalsad kant är dörrbladsbyte ej möjligt, karmen måste då bytas till ny standard.
3. Kontrollera noga med måtten i tabellen till höger. Om något av måtten avviker måste ni byta till karm av ny standard.

MÅTT	Höjd 2015	Höjd 1915
A	1043 mm	943 mm
B	625/725/825 mm	625/725/825 mm
C	2015 mm	1915 mm
D	1520 mm	1420 mm
E	38-40 mm	38-40 mm
F	243 mm	243 mm

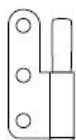
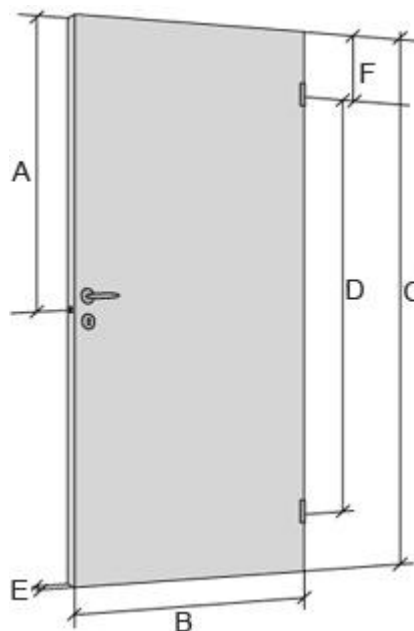


Bild 1

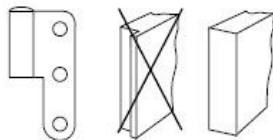


Bild 2